

# RÄTSELSPASS

mit der Zooschule

Willkommen im Tierpark Cottbus! Wir freuen uns dich heute ganz unter dem Motto „Schau mal genauer hin“ auf deinem Rundgang durch den Tierpark zu begleiten.

Vorschule  
bis 2. Klasse

## Station 1: Känguru


Beobachte unsere Tiere und kreuze an, welche Bewegungen du siehst!



Kängurus sitzen „droebel“, denn sie stützen sich mit ihrem Schwanz ab. Bewegen sie sich langsam, laufen sie auf vier Beinen, im schnellen Tempo hüpfen sie auf zwei Beinen.

## Station 2: Trampeltiere

Trampeltiere sind Kamele, aber mit wie vielen Höckern? Ergänze das Bild!

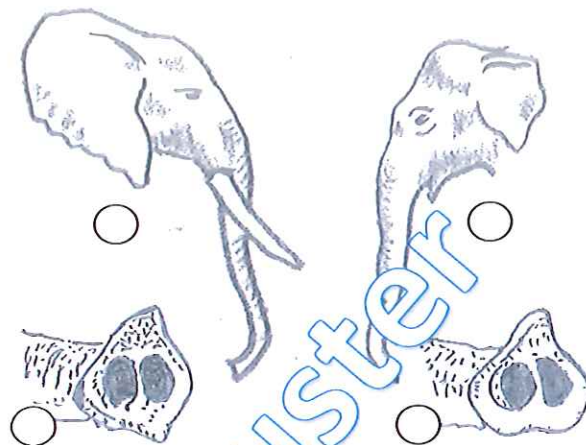


Huch, auf dem Bild fehlt noch etwas! Bitte ergänze auch das!

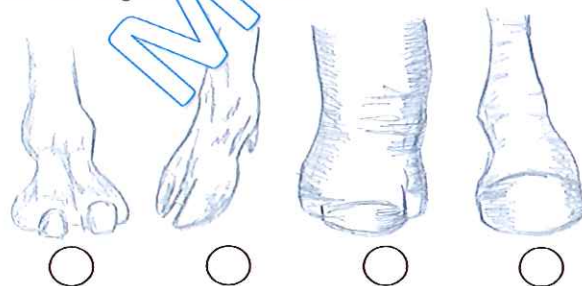
www.zoo-cottbus.de

## Station 3: Elefanten

Wir haben Asiatische Elefanten. Kreuze die passenden Körperteile an!




Welcher Fuß gehört zu Elefanten?



www.zoo-cottbus.de

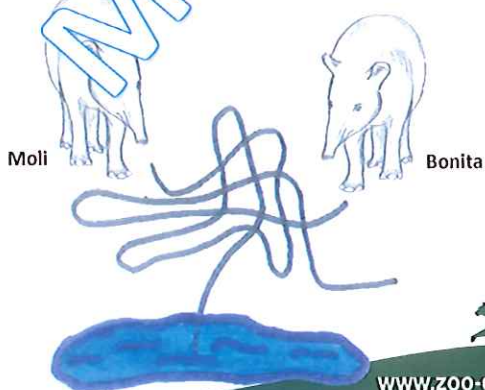
Wo geht's jetzt hin? Beende die Zeichnung und du wirst es sehen!



## Station 4: Tapire

Tapire flüchten bei Gefahr gerne ins Wasser. Welcher Tapir schafft das?

Bonita




Moli

Bonita

www.zoo-cottbus.de

## Station 5: Tiger

Tiger sehen alle gleich aus – oder doch nicht? Zwei Tigerbilder sind gleich. Findest du sie?



Unsere Sumatratiger SAISA und TANGSE sind Zwillinge. Findest du trotzdem Unterschiede im Muster?

Unsere Tierpfleger nutzen die Streifen über den Augen.



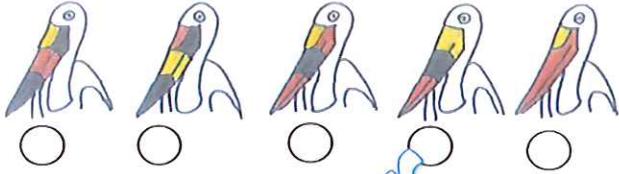
Tangse

Massat

www.zoo-cottbus.de

**Station 6: Sattelstörche**

Der Sattelstorch ist wegen seinem Schnabel ein recht bunter Storch.  
Wie ist der Schnabel genau gefärbt?



**Für Zwischendurch:** Sei ein Storch, stell dich auf ein Bein und stütze deinen Fuß auf dem anderen Knöchel ab. Wie lange schaffst du es?

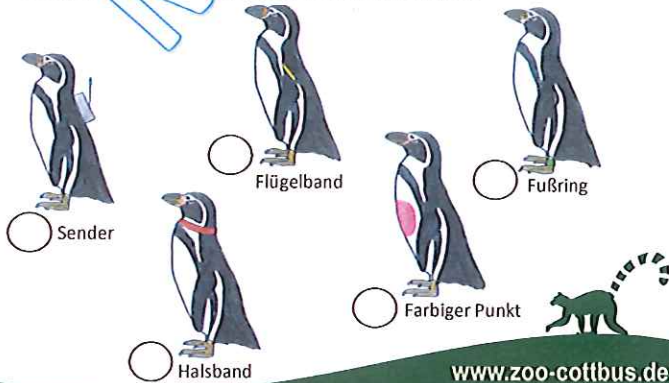
..... Sekunden

Spitze ist es, wenn du über 5 Sekunden schaffst! Ein Storch kann ohne Problem in der Position schlafen.




**Station 7: Pingvine**

Unsere Humboldtpingvine sehen sich alle ziemlich ähnlich. Wie haben wir sie unterscheidet, um sie auseinanderzuhalten?



In der Natur helfen die Flecken auf dem Bauch! Trainiere dein Forscherauge: Verbinde die Pinguine mit ihren Spiegelbildern!



**Station 8: Wellensittiche**


Die Wachhautfarbe über dem Schnabel verrät uns bei erwachsenen Tieren das Geschlecht. Kreuze welche du im Gehege siehst!



Bei erwachsenen Tieren kannst du damit Männchen (blaue Wachhaut) und Weibchen (braune Wachhaut) erkennen.

**Station 9: Kattas**

Schau mal genauer hin! Welches Auge gehört zum Katta? Kreuze es an.



**Station 10: Rentiere gehören zu den Hirschen. Wie sieht ihr Geweih aus?**



**Station 11: Stachelschweine sind Nagetiere.**

An der Mauer neben ihrem Gehege riechen sie die Kraft ihrer Zähne. Was nagen sie auf ihrer Anlage an? Nimm das Lösungswort mithilfe der Buchstaben und Zahlen wie im Feld A1 teil.

- A: 1, 2, 5, 7, 10, 12, 13, 16, 17
- B: 1, 3, 5, 7, 10, 12, 13, 16
- C: 1, 2, 5, 7, 8, 10, 13, 16, 17
- D: 1, 3, 5, 7, 9, 10, 12, 14, 16
- E: 1, 3, 5, 7, 10, 12, 13, 16, 17



	1	2	3	4	5	6	7	8	9	10	11	12	13	14	15	16	17
A																	
B																	
C																	
D																	
E																	

**Station 12: Karpfen**

Schau mal genauer hin! In unserem Ententeich leben viele Karpfen. Wie viele zählst du auf diesem Suchbild? Zuhause kannst du es noch bunt anmalen. .... Karpfen

